




Материально-техническая база учебных кабинетов

№1	Наименование учебного кабинета (предмет, номер)	Материально-техническое оснащение	
Начальное общее образование			
1	Предметы, дисциплины (модули): Русский язык, Литературное чтение, Математика, Окружающий мир, Технология, ОБЖ.	Кабинет №32	<p>Столы – 2, Парты – 16, стулья – 31, шкафы – 6, доска – 1, часы – 1, компьютер (без колонок) – 1, магнитофон – 1;</p> <p>Портреты писателей - 2 книги;</p> <p>Раздаточные пособия по предметам (карточки русский язык , математика), сюжетные картинки (2 папки);</p> <p>Таблицы:</p> <ul style="list-style-type: none">  по окружающему миру 1-4 класс,  по русскому языку,  шаблоны по труду; <p>Карты (физическая, природные зоны), модели (земли – глобус, часов), абакки по математике, муляжи фруктов, гербарии растений, семена растений, термометры (15 штук).</p>
2		Кабинет №33	<p>Парта -7, Стул ученика-14, Стол учителя с ящиками-1, Стул учителя-1, Жалюзи -2, Шкаф-2, Доска передвижная-1, Доска стационарная-1, Ковровая дорожка-1, Скамейка -1;</p> <p>Комплект динамических раздаточных пособий для начальной школы Обучение грамоте (комплект раздаточных карточек для тренировки навыка чтения-1;</p> <p>Комплект динамических раздаточных пособий для начальной школы Обучение грамоте (средства обратной связи веера-1;</p> <p>Комплект динамических раздаточных пособий для начальной школы. Математика (для контрольно-проверочных работ-1;</p> <p>Плакат «Окружающий мир-1;</p> <p>Плакат «Правила дорожного движения»-1;</p> <p>Наглядное пособие «Разрезная азбука»-2;</p> <p>Наглядное пособие «Учусь писать и считать»-1;</p> <p>Наглядное пособие «Собираем урожай»-1;</p> <p>Наглядное пособие «Геометрические фигуры-1;</p> <p>Тестовые задания для проверки знаний детей. Математика. Готов ли ты к школе? (5-7 лет)-1;</p> <p>Тестовые задания для проверки знаний детей. Детская литер тура. Готов ли ты к школе? (5-7 лет)-1;</p> <p>Тестовые задания для проверки знаний детей. Память. -1;</p> <p>Задания для подготовки к школе. Развиваем внимание. (5-7 лет)-1;</p> <p>Тестовые задания для проверки знаний детей. Развитие речи. Готов ли ты к школе? (5-7 лет)-1;</p> <p>Развивающая игра для дошкольников. Животные и птиц-2;</p>

			<p>Познавательная игра-лото для занятий дома индивидуально, в группах. Знаю все профессии-2; Познавательная игра-лото для занятий дома индивидуально, в группах. Цвет и форма-1; Игра для дома, детского сада "В гостях у Машеньки и медведя-1; Настольная игра для дома и детского сада "Зимняя прогулка"1 Настольная развивающая игра-лото для занятий в группах детских садов и самостоятельно (семья)-1; Демонстрационный материал для занятий в группах детских садов и индивидуально. Народы России.- 2; Демонстрационный материал для занятий в группах детских садов и индивидуально. Что в моей корзинке?-1; Развивающая игра-лото для занятий в группах детских садов и индивидуально. Разгадай головоломку-1; Школьное пособие. Набор предметных картинок (фрукты, ягоды, орехи, посуда)-1; Игра для дома и детского сада "Кто в домике живет?"-1.</p>
3		Кабинет №35	<p>Учительский стол-1, Учительский стул -1, Столы учебные-15, Стулья ученические-30, Жалюзи-3, Доска магнитная, трехэлементная, комбинированная-1, Шкафы для хранения наглядных пособий-2, Проектор -1, Интерактивная доска – 1, Ноутбук -1, Колонки -1; <u>Гербарии:</u></p> <ul style="list-style-type: none"> • Дикорастущие растения; • Для начальной школы; • Лекарственные растения; • Сельскохозяйственные растения; • Школьный. <p><u>Плакаты:</u></p> <ul style="list-style-type: none"> • Правописание согласных в корне; • Правописание после шипящих; • Правописание предлогов; • Сочетания букв; • Парные согласные звуки в конце слова; • Члены предложения; • Второстепенные члены предложения; • Как определить спряжение глагола; • Три склонения имен существительных; • Окончания имен существительных; • Ъ знак после шипящих; • Местоимение;

			<ul style="list-style-type: none"> • Склонение местоимений; • Ъ после шипящих; • Однородные члены предложения; • Склонение местоимений с предлогами; • Состав слова; • Падежи; • Правописание безударных гласных; • Лото «Состав числа в пределах 10», « Состав числа в пределах 20»; • Наборное полотно «Цифры»; • Деление суммы на число; • Дроби, доли; • Состав числа; • Нахождение доли числа; • Деление на равные части; • Деление по содержанию; • Порядок действий; • Уравнение; • Меры массы; • Умножение; • Перестановка множителей.
4		Кабинет №39	<p>Учительский стол-1, Учительский стул -1, Столы учебные-15, Стулья ученические-30, Жалюзи-3, Доска магнитная, трехэлементная, комбинированная-1, Шкафы для хранения наглядных пособий-3, Проектор -1, Ноутбук -1.</p> <p>Электронное сопровождение к учебнику «Окружающий мир». 1 класс.</p> <p>Коллекции, гербарии, набор полезных ископаемых, карты, атласы, глобус.</p> <p>Учебно-практическое и учебно-лабораторное оборудование.</p>
Основное общее образование			
5	Русский язык и литература	Кабинет 12	<p>Парты-16, Стулья- 31, Шкафы-1, Столы-1, Доска (магнитная)-1, Стенды-1, Тумбы-1, Часы-1, Картины;</p> <p>Сборники диктантов и изложений-4 экз.,</p> <p>Дидактический материал-4 экз.,</p> <p>Сборники упражнений по русскому языку-2 экз.</p> <p>Пособия по орфографии-7 экз.</p> <p>Пособия по фонетике-1 экз.</p>

		<p>Пособия по фразеологии-1 экз.</p> <p>Пособия по синтаксису и пунктуации-7 экз.</p> <p>Пособия по развитию речи-2 экз.</p> <p>Правописание и - ы после приставок, после ц /Знаки препинания в сложных предложениях с разными видами связи (таблица двусторонняя);</p> <p>Правописание н и nn в прилагательных и причастиях. /Знаки препинания в предложениях с обращениями и вводными словами (таблица двусторонняя);</p> <p>Правописание окончаний глаголов/Знаки препинания между частями сложноподчиненных предложений (таблица двусторонняя);</p> <p>Различение не и не/ Знаки препинания и основные случаи их употребления (таблица двусторонняя);</p> <p>Слитное и раздельное написание не- с существительными, прилагательными, наречиями, причастиями./ Знаки препинания в предложениях с прямой речью (таблица двусторонняя);</p> <p>Виды строф в лирике;</p> <p>Жанры в лирике;</p> <p>Лирический герой;</p> <p>Литературные направления: сентиментализм, романтизм, реализм, модернизм;</p> <p>Принципы ритмической организации стихотворных произведений;</p> <p>Рифма. Стихосложение;</p> <p>Твердые стихотворные рифмы;</p> <p>Темы и мотивы лирики;</p> <p>Репродукции картин русской живописи для развития речи.</p>
6	Кабинет №13	Парты-16, Стулья-30, Шкафы-3, Столы-1, Доски-1, Стенды-1, Часы-1, Компьютер -1.
7	Кабинет №14	<p>Парты-15+2, Стулья-26+2, Шкафы-1, Столы-1+1, Доски-1, Стенды-2, Часы-1, Картины-10, Принтер цветной-1, Принтер ч/б-1, Диапроектор-1, Экспозиционный экран (на штативе или навесной)-1, Компьютер-1, Магнитофон-1, Мультимедиа-1.</p> <p>Учебные пособия по элективным курсам. Русский язык. 9-11 класс;</p> <p>Учебник по русскому языку. 5-9 класс;</p> <p>Практикум по русскому языку. 5-9 класс;</p> <p>Книги для чтения по русскому языку;</p> <p>Справочные пособия (энциклопедии, справочники по русскому языку и литературе);</p> <p>Научная, научно-популярная литература по лингвистике и литературе;</p> <p>Научная, научно-популярная литература по лингвистике и литературе для подготовки к ЕГЭ;</p> <p>Дидактические материалы для 5-11 классов;</p> <p>Методические пособия для учителя (рекомендации к проведению уроков);</p>

			<p>Таблицы по русскому языку по всем разделам школьного курса; Схемы по русскому языку по всем разделам школьного курса; Репродукции картин русской живописи для развития речи; Плакаты с высказываниями о русском языке; Раздаточный материал по всем разделам курса русского языка; Демонстрационные карточки со словами для запоминания; Раздаточный материал по теории литературы; Книги демонстрационного и раздаточного материала по всем разделам курса; Таблицы по литературе; Мультимедийные обучающие программы и электронные учебники по основным разделам курса русского (родного) языка; Мультимедийные тренинговые, контролирующие программы по всем разделам курса русского языка; Электронные библиотеки по курсу русского языка; Игровые компьютерные программы (по разделам курса русского языка); CD диски «От Нестора до наших дней», русская литература 18,19, 20 века, русская поэзия 19 ,20 века.</p>
8	Математика	Кабинет №3	<p>Парты-15, Стулья-30, Шкафы-1, Столы-1, Доски-1, Стенды-2, Компьютер-1 , Кодоскоп-1, Диапроектор-1, Экран-1, Мультимедийный проектор (стац.)-1, Комплект инструментов классных-1, Линейка классная-1, Транспортёр классный-4, Угольник классный (30 град. 60 град)-3, Угольник классный (45) град-2, Циркуль (классный)-2, Набор цифр, букв и знаков с магнитным креплением-1, Комплект стереометрических тел, Комплект «Доли и дроби». Набор моделей для лабораторных работ по измерению площадей и объемов; Набор моделей для лабораторных работ по стереометрии; Таблицы по математике для 5 класса; Таблицы по математике для бкласса; Таблицы по алгебре для 7 класса; Таблицы по алгебре для 8 класса; Таблицы по статистики, комбинаторике и теории вероятности для 7-9, 11 классов; Таблицы по геометрии для 7 класса; Таблицы по геометрии для 8 класса; Таблицы по геометрии для 9 класса; Таблицы по геометрии для 10 класса; Таблицы по геометрии для 11 класса; Таблицы по алгебре и началам анализа для 10 класса; Таблицы по алгебре и началам анализа для 11 класса;</p>
9		Кабинет №21	<p>Парты-15, Стулья-30, Шкафы (встроенный)-1, Столы-1, Доски-1, Стенды-2, Компьютер-1, Проектор-1, Интерактивная доска-1, Комплект инструментов классных-1, Линейка классная-1, Транспортёр</p>

			<p>классный-3, Угольник классный (30 град. 60 град)-3, Угольник классный (45) град-2, Циркуль (классный)-2, Набор цифр, букв и знаков с магнитным креплением-1, Комплект стереометрических тел, Комплект «Доли и дроби». Набор моделей для лабораторных работ по измерению площадей и объемов;</p> <p>Набор моделей для лабораторных работ по стереометрии;</p> <p>Таблицы (плакаты) для 6 класса-17;</p> <p>Таблицы (плакаты) для 7 класса-16;</p> <p>Таблицы (плакаты) для 8 класса-17;</p> <p>Таблица (плакаты) для 11 класса-10;</p> <p>Раздаточный материал по разделам курса математики, алгебры, геометрии;</p> <p>Дидактические материалы 5-11 классов;</p> <p>Методические пособия для учителя (рекомендации к проведению уроков);</p> <p>Учебные пособия по предмету 5-11 класс;</p> <p>Рабочие программы по математике, алгебре и геометрии 6, 11 классов ;</p> <p>Тренировочные задания в формате ЕГЭ;</p> <p>Тематические тесты для 6, 11 классов;</p> <p>Проверочные работы для 11 классов.</p>
10	История, обществознание	Кабинет №15	<p>Классная доска-1;</p> <p>Персональный компьютер-1;</p> <p>Ученические столы-16;</p> <p>Учительский стол-1;</p> <p>Принтер, сканер, копир-1;</p> <p>Государственная символика России</p> <p>Подготовка к ЕГЭ, ГИА</p> <p><u>Таблицы:</u></p> <p>Этапы становления Российского государства</p> <p>Географические факторы формирования российской цивилизации</p> <p>Развитие России в XVII – XVIII в.</p> <p>Политические течения XVIII – XIXв.</p> <p>Движение декабристов</p> <p>Развитие российского государства в XV – XVI в.</p> <p><u>История древнего мира</u></p> <p>1. Древний Египет IV –I тысячелетие до н.э.</p> <p>Древняя Италия в VII – н. IIIвеков до н.э.</p> <p>2. – Индия и Китай в Древности. - Междуречье и Восточное Средиземноморье в Древности.</p> <p>3. – Образование и распад державы Александра Македонского. Эллинистические государства -</p>

Греция в IV веке до н.э.

4. – Византийская империя и славяне в VII веке. - Восточно-Римская (Византийская) империя при Юстиниане I (527 – 565 гг)
5. – Греко – персидские войны (500 – 478 годы до н.э.)
- Крито – мекенская Греция.
6. – Завоевания Римской республики II-I века до н.э. Восстание Спартака. - Римская империя I-II века н.э.

История средних веков (V – XV века)

1. Франкское государство в V – середине IX веков.
2. – Западная Европа в XI- начале XIII веков. Крестовые походы. - Европа в XVI веке.
3. - Римская империя в IV – V веках. Падение Западной Римской империи. - Арабы в VII – IX веках.
4. – Византийская империя IX – первой половине XI веков. - Развитие ремесла и торговли в Европе в XIV в.
5. – Столетняя война 1337 – 1453 г.г. - Итальянское государство в XIV –XV веках.
6. Европа в XIV – XV веках.

История России (с древнейших времён до XV века)

1. – Русские княжества в XII – начале XIII веков. - Борьба русского народа за независимость против иноземных захватчиков XIII век.

Новая история (XVI – XVIII века)

1. Европа в XVI – первой половине XVII веков.
2. – Мир в XVII – XVIII веках. - Важнейшие географические открытия и колониальные захваты (XV – XVII в)

История России (XVI – XVIII века)

- 1.- Смутное время в России в XVII. - Российская империя во второй половине XVIII века.
2. Российское государство в XVI веке.
3. – Экономическое развитие России в XVII веке.(Европейская часть). - Российская империя в 1762 - 1800 годах. (Европейская часть).

Новая история (к. XVIII – XIX веков)

1. – США 1861 – 1865 года. - Европа во второй половине XIX века.
2. - Европа после Венского конгресса 1815 года.
- Страны Среднего Востока и Южной Азии во 2 п. XX в.
3. – Франция в период буржуазной революции 1789 -1794 годов. Европа с 1794 по 1799 года.
4. – Европа в период наполеоновских войн 1799 – 1815 года. - Отечественная война 1812 года.

История России (XIX – начало XX веков)

1. -Отечественная война 1812 года. – Европа в период наполеоновских войн 1799 – 1815 года.
2. – Российская империя в первой половине XIX века.

			<p>- Развитие капитализма в России с 1861 года до конца XIX века.</p> <p><u>Всеобщая история (XX – н. XXI веков)</u></p> <ol style="list-style-type: none"> 1. Европа после Первой мировой войны(1918 -1923г.г). 2. Европа с 1924 по 1939 г.г. 3. Политическая карта мира (современная). 4. – Начало Второй мировой войны 1 сентября 1939 – 21 июня 1941 года. - Территориальные изменения в Европе после Второй мировой войны. 5. – Европа в конце XX века. - Африка во 2 п. XX века. 6. – Ближний Восток во второй половине XX века. - Страны Юго-Восточной и Восточной Азии во 2 п. XX в. 7. Австралия и Новая Зеландия. <p><u>История России (XX – н. XXI веков)</u></p> <ol style="list-style-type: none"> 1. Россия в конце XIX – начале XX веков. 2. - СССР 1946 – 1991г.г. - Содружество Независимых Государств. 3. Российская Федерация.
11	ОБЖ	Кабинет №6	<p>Учительский стол-1, Учительский стул-1, Столы учебные-15, Стулья ученические-30, Шторы-3, Доска магнитная, трехэлементная, комбинированная-1, Шкафы для хранения наглядных пособий-3, Стенд «Безопасность жизнедеятельности»-1, Аптечка первой помощи универсальная тип -3, АИ-2-2, Ноутбук -1, Телевизор-1, Противогаз ГП-5-2 шт.</p> <p>ОБЖ 5-11 класс учебное электронное издание, 2003г «Основы пожарной безопасности»- видеокассета №00001, продолжительность 30 минут, видеостудия «Кварт»</p> <p>Памятка «Схема эвакуации жителей г.Абакана» -10 шт</p> <p>Библиотечка журнала «Военные знания» Комплект плакатов: Новейшие средства защиты органов дыхания Действие населения при авариях и катастрофах Уголок гражданской защиты Раздаточный материал по ГО 9-10 кл. «Просвещение», 1982г. В комплект наглядных пособий (Автор: Дрофа-Урал) «Безопасность и защита человека в чрезвычайных ситуациях» входят следующие 10 плакатов на 5 листах размером 140 x 100 см: Табл. Средства коллект. защиты./Средства индивидуал. защиты Табл. Ядерное оружие./Химическое оружие. Табл. Бактериологич. оружие./Обычные средства поражения.(2) Табл. Ед. гос. сист. предупр. и ликв. чрезв. сит/Гражд. обор.(2) Табл. Инфекционные заболевания/Личная гигиена (2)</p>

			<p>Аптечка первой помощи универсальная тип 3</p> <ol style="list-style-type: none"> 1) Анальгин тб. 2) Нитроглицерин капс. 3) Валидол тб. 4) Уголь активированный тб. 5) Бинт нестерильный 6) Бинт стерильный 7) Бинт эластичный трубчатый 8) Вата 9) Лейкопластырь бактерицидный 10) Салфетка с хлоргексидином 11) Р-р бриллиантовой зелени 1% 12) Аммиака р-р 10% 13) Корвалол 14) Воздуховод 15) Пакет-контейнер гипотермический 16) Жгут кровоостанавливающий 17) Стаканчик мерный
12	Английский язык, немецкий язык	Кабинет № 2	<p>Парты-16, Стулья-31, Шкафы-1, Столы-1, Доски-1, Стенды-1, Компьютер -1, Аудиозаписи 2,3,4,5,6,7,8,9,10,11 кл, Портреты выдающихся людей ФРГ, Карты.</p> <p><u>Наглядные пособия:</u></p> <p>Политическая система ФРГ Из истории образования Германии Ед. и мн. число им. существительных число им. Инфинитивные обороты. Личные и притяжательные местоимения. Простое прошедшее время. Сложное прошедшее время. Настоящее время. Система школьного образования в ФРГ. Склонение имён прилагательных. Склонение имён существительных. Карта ФРГ. Алфавит в картинках Знаменитые немецкие композиторы.</p>

			Карта России. Текстовый материал. Разработки внеклассных мероприятий.
13	Биология	Кабинет №11	Столы-15, Стулья-32, Стенка-1, Стол учительский-1, Доски-1, Стенды-2, Класный уголок-1, Фотографии-6, Компьютер-1. Мультимедийное приложение у учебнику А.А. Плешакова, Н.И. Сонина Природоведение 5 класс Мультимедийное приложение у учебнику Н.И. Сонин «Биология . Живой организм» : бкласс Мультимедийное приложение у учебнику «Биология Многообразие живых организмов» 7 класс Мультимедийное приложение у учебнику «Общая биология» 10-11 класс <u>Печатная продукция</u> Таблицы по ботанике «Водоросли»,»Семейство растений» Таблицы «Грибы» Таблицы «Общая биология» <u>Раздаточный материал:</u> Гербарии: «Важнейшие культурные растения». Гербарии «По общей биологии»; Коллекции «Насекомые»; Скелет «Рыбы», «Птицы», «Крот», «Уж». Муляж «Съедобные и несъедобные грибы»; Модель «Клетка»; Модель «Торс человека»; Модель «ДНК»; Микроскоп-7, Цифровой микроскоп-13. Тесты по биологии 5-9 класс; Тесты по биологии 9-11 класс; Проверочные работы по биологии 10-11 класс; Биология 9 класс «Тематические тесты» подготовка к ГИА; Биология 9 класс «Контрольные и самостоятельные» подготовка к ГИА; Тестовые задания по подготовке ЕГЭ.
14	Технология	Кабинет №4	Доска гладильная напольная Иглы машинные № 70-110 Игольница Колпачок шпульный Комплект инструментов и приспособлений для вышивания Комплект для вязания крючком Комплект для вязания на спицах

			<p>Лента сантиметровая Линейка металлическая 1000 мм Линейка закройщика М 1:4 Лупа текстильная 7-кратная Манекен 44 размера (учебный) Машина швейная Набор шаблонов швейных изделий в М 1:4 для моделирования Набор приспособлений для раскроя косых беек Наперсток Ножницы "зигзаг" Ножницы для раскроя ткани Оверлок Резец портновский Угольники классные УКЛ-45 Угольники классные 30°, 60°, 90° Утюг электрический с терморегулятором и пароувлажнителем Шаблоны стилизованной фигуры Щетка платяная Швейная машина Ваза Ведро эмалированное Вилки столовые из нержавеющей стали Выемки фигурные для теста Губка для мытья посуды Дуршлаг Доски разделочные Комплект кондитерских форм Комплект прихваток из 2-х штук Кассета для столовых приборов Кассета для тарелок Кастрюля эмалированная или из нерж. стали на 1,5 л Кастрюля эмалированная или из нерж. стали на 3,0 л Картофелемялка Кофейник Ложка чайная из нержавеющей стали Ложка столовая из нержавеющей стали</p>
--	--	--	---

			<p>Ложка разливательная Лопатка для котлет и мяса Миксер Миска эмалированная большая Миска эмалированная маленькая Мыльница Набор столовый для специй Набор кухонных ножей Нож консервный Ножеточка Пестик деревянный Плита электрическая 4-х конфорочная Поднос Подставка для горячего Полотенце кухонное Салатница Сервиз столовый Сервиз чайный Селедочница Скалка Скатерть пластмассовая Сковорода средняя Стакан для салфеток Тарелка глубокая Тарелка мелкая столовая Тарелка десертная Тарелка пирожковая Холодильник Чайник Чашка с блюдцем Шумовка Щетка для мытья раковины <u>Раздаточный материал:</u> Коллекция тканей с раздаточным материалом Комплект рецептур блюд для основного и факультативного курса по темам: овощные блюда и гарниры; горячие и холодные напитки; блюда и гарниры из круп, бобовых и макаронных изделий; -</p>
--	--	--	--

			блюда из рыбы; - мясные блюда; холодные блюда и закуски; сладкие блюда; изделия из теста Раздаточный иллюстрированный материал по теме "Кухонная и столовая посуда. Уход за посудой" Салфетки для сервировки стола
--	--	--	--